



Program Priorytetowy Czyste Powietrze

Wniosek o płatność

– szczegółowa instrukcja wypełniania formularza
dla wniosków o dofinansowanie składanych od 15.05.2020r.

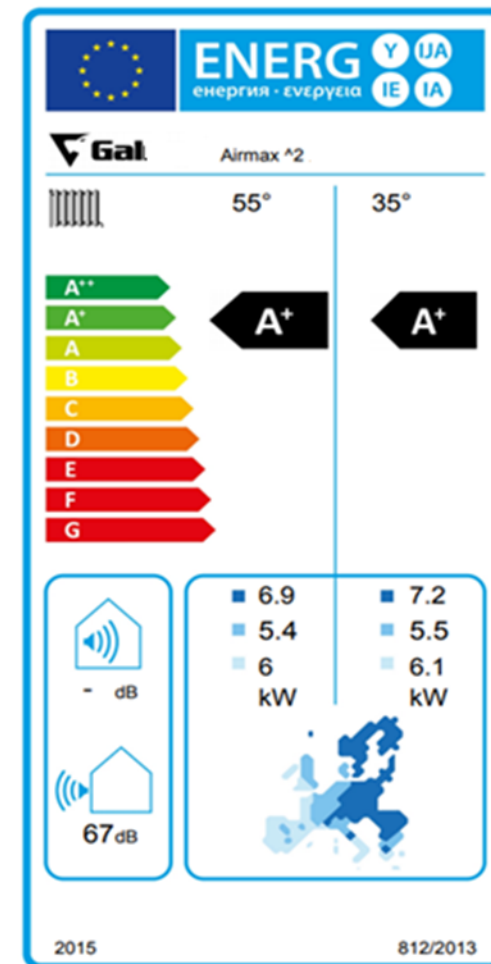
- Po zawarciu **umowy dotacji** i zrealizowaniu części lub całości zadań określonych w umowie, Beneficjent może wystąpić do wfośigw o ich rozliczenie i uruchomienie płatności za wykonany zakres prac. Ostatni wniosek o płatność powinien być złożony najpóźniej do **30 dni od daty zakończenia przedsięwzięcia**.
- Wypłata środków (częściowa lub końcowa) dokonywana jest na podstawie **wniosku o płatność** sporządzonego przez Beneficjenta.
- W przypadku umowy dotacji, wypłata dotacji może być zrealizowana **maksymalnie w trzech częściach** (wnioski częściowe i wniosek końcowy).
- W przypadku składania wniosków częściowych:
 - A) w **pierwszym składanym wniosku wymagane jest rozliczenie wymiany źródła ciepła** oraz potwierdzenie likwidacji/trwałego wyłączenia z użytku wszystkich „starych” źródeł ciepła na paliwo stałe niespełniających warunków Programu.
 - B) w **ramach jednego wniosku o płatność należy rozliczyć wszystkie koszty należące do danej kategorii kosztów**, zgodnej z zakresem rzeczowo – finansowym przedsięwzięcia objętego zawartą umową o dofinansowanie.
- Faktury lub inne równoważne dokumenty księgowo (dalej: dokumenty zakupu), **w treści lub w ramach dołączonych specyfikacji powinny zawierać dane identyfikujące zakupione i zamontowane urządzenia, materiały, wyroby (producent, nazwa, model)**, a przez to umożliwiać jednoznaczne odniesienie się do ich certyfikatów/świadectw, kart produktu oraz etykiet energetycznych.

Uwaga: Poza drukiem wniosku o płatność dokumenty należy dołączyć w formie kopii, a w przypadku dokumentów zakupu, w formie kopii potwierdzonej przez Beneficjenta za zgodność z oryginałem:

1. Protokół odbioru robót sporządzony i podpisany przez wykonawcę i Beneficjenta.
Uwaga: W przypadku montażu siłami własnymi należy przedłożyć **protokół odbioru robót sporządzony samemu ze sobą jedynie w przypadku montażu źródła ciepła**. W przypadku mikroinstalacji fotowoltaicznej nie jest wymagane dostarczenie protokołu odbioru prac wykonawcy.
2. Kopie faktur lub rachunków potwierdzające zakup materiałów lub usług w ramach przedsięwzięcia **potwierdzone za zgodność z oryginałem**.
3. Dokument potwierdzający płatność bezgotówkową na rzecz dostawcy/wykonawcy w postaci przelewu lub innego dokumentu potwierdzającego zapłatę, a **w przypadku płatności gotówkowej – fakturę/rachunek wraz z adnotacją o treści „zapłacono gotówką”, „zapłacono” czy „otrzymałem zapłatę”,** lub innym zwrotem równoważnym (czasownik dokonany).
4. Kserokopia imiennego dokumentu zezłomowania- **formularz przyjęcia odpadów metali**, o którym mowa w ustawie z dnia 14 grudnia 2012 r. o odpadach, art. 102 (Dz.U.2018.0.992 z późn. zm.), potwierdzającego trwałe wyłączenie z eksploatacji źródła ciepła na paliwo stałe. W uzasadnionych przypadkach, np. trwałego wyłączenia z użytku pieca kaflowego, Beneficjent może udokumentować ten fakt w inny wiarygodny sposób np. dokument trwałego odłączenia źródła ciepła od przewodu kominowego wystawiony przez kominarza.

5. **Karta produktu i etykieta energetyczna** (zgodna z rozporządzeniem Komisji (UE) **2015/1187**) potwierdzające spełnienie wymagań technicznych określonych w Załączniku nr 2 albo 2a do Programu w szczególności wymagań dotyczących klasy efektywności energetycznej dla następujących kategorii kosztów:

Źródło ciepła	Klasa efektywności energetycznej
Kotły na paliwo stałe:	
kocioł na węgiel	minimum B
kocioł zgazowujący drewno	minimum A+
kocioł na pellet drzewny	minimum A+
Kocioł na pellet drzewny o podwyższonym standardzie	minimum A+
Pompy ciepła:	
powietrze/woda	minimum A+
powietrze/woda o podwyższonej klasie efektywności energetycznej	minimum A++
powietrze/powietrze	minimum A+
gruntowa o podwyższonej klasie efektywności energetycznej	minimum A++

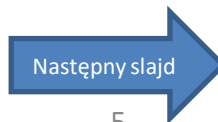


5. **Karta produktu i etykieta energetyczna** (zgodna z rozporządzeniem Komisji (UE) **2015/1187**) potwierdzające spełnienie wymagań technicznych określonych w Załączniku nr 2 albo 2a do Programu w szczególności wymagań dotyczących klasy efektywności energetycznej dla następujących kategorii kosztów:

Źródło ciepła/ Urządzenie	Klasa efektywności energetycznej / certyfikat
kocioł gazowy kondensacyjny	minimum A
kocioł olejowy kondensacyjny	minimum A
pompa ciepła do c.w.u. zakupionej w ramach montażu instalacji c.w.u.	minimum A (Rozporządzenie Komisji UE nr 812/2013)
wentylacja mechaniczna z odzyskiem ciepła	minimum A (Rozporządzenie Delegowane Komisji UE nr 1254/2014)
kolektory słoneczne	Certyfikat europejskiego znaku jakości „Solar Keymark” wraz z aktualnym numerem certyfikatu, a także wraz z załącznikiem technicznym lub certyfikat równoważny potwierdzający przeprowadzenie badań zgodnie z normą PN-EN 12975-1



znak Solar Keymark



6. Certyfikat/świadcstwo potwierdzające **spełnienie wymogów dotyczących ekoprojektu (ecodesign) dla źródła ciepła na paliwo stałe.**

Zakupione i montowane **kotły na paliwa stałe (w tym na biomasę)** muszą spełniać w odniesieniu do ogrzewania pomieszczeń wymogi dotyczące **ekoprojektu (ekodesign)** określone w Rozporządzeniu Komisji (UE) 2015/1189 z dnia 28 kwietnia 2015 r. w sprawie wykonania dyrektywy Parlamentu Europejskiego i Rady 2009/125/WE w odniesieniu do wymogów dotyczących ekoprojektu dla kotłów na paliwa stałe.

Informacja taka powinna się znaleźć na dokumencie potwierdzającym spełnienie przez kocioł na paliwo stałe wymagań (np. sprawozdanie z badań, certyfikat zgodności, świadectwo, zaświadczenie z badań kotła przez akredytowaną instytucję).

przykład zaświadczenia dla kotła wodnego opalanego węglem kamiennym →



INSTYTUT ENERGETYKI
Instytut Badawczy

01-330 Warszawa, ul. Mory 8
e-mail: instytut.energetyki@ien.com.pl
www.ien.com.pl
nr konta: 22 1160 2202 0000 0000 2987 3013

tel. 22 3451-200
fax 22 836 63 63
Regon: 000020586
NIP: 525-00-08-761 KRS:
0000088963



LABORATORIUM BADAWCZE KOTŁÓW I URZĄDZEŃ GRZEWCZYCH

93-231 Łódź, ul. Dostawcza 1

tel. (042) 64 00 821

ZAŚWIADCZENIE ED/678/19
Kocioł wodny 15
o mocy nominalnej 15 kW
opalany węglem kamiennym sortymentu Orzech
produkowany przez:
Spółka z o.o.

Kocioł wodny 15 kW spełnia wymogi dotyczące ekoprojektu (ecodesign) określone Rozporządzeniem Komisji (UE) 2015/1189 z dnia 28 kwietnia 2015 r. w sprawie wykonania dyrektywy Parlamentu Europejskiego i Rady 2009/125/WE w odniesieniu do wymogów dotyczących ekoprojektu dla kotłów na paliwa stałe.

Parametr	Symbol	Wartość	Jednostka	Wymogi ekoprojektu
Sezonowa efektywność energetyczna ogrzewania pomieszczeń	η_s	82	%	≥ 75 dla kotłów o nominalnej mocy grzewczej ≤ 20 kW ≥ 77 dla kotłów o nominalnej mocy grzewczej > 20 kW

Parametr	Wytwarzane ciepło użytkowe		Sprawność użytkowa		Zużycie energii elektrycznej na potrzeby własne		Emisje dotyczące sezonowego ogrzewania pomieszczeń dla paliwa zalecanego				
	przy znamionowej mocy cieplnej	przy 30% znamionowej mocy cieplnej	przy 30% znamionowej mocy cieplnej	przy 30% znamionowej mocy cieplnej	przy znamionowej mocy cieplnej	przy 30% znamionowej mocy cieplnej	w trybie czuwania	cząstki stałe PM	organiczne związki gazowe OGC	tlenek węgla CO	tlenki azotu NO _x
Symbol	P_n	P_p	η_u	η_p	e_{lmax}	e_{lmin}	P_{el}	$E_{s,PM}$	$E_{s,OGC}$	$E_{s,CO}$	$E_{s,NOx}$
Wartość	15,2	-	85,4	-	-	-	-	12	13	415	251
Jednostka	kW	kW	%	%	kW	kW	kW	mg/m ³	mg/m ³	mg/m ³	mg/m ³
Charakterystyka	Wymogi ekoprojektu:							≤ 60	≤ 30	≤ 700	≤ 350
Współczynnik efektywności energetycznej EEI=82								Klasa		B	

* Zaświadczenie wydano na podstawie wyników badań laboratoryjnych podanych w sprawozdaniu: nr 158/19-LG.

Kierownik Laboratorium



(podpis)

INSTYTUT ENERGETYKI
Instytut Badawczy
Zakład Badań
Urządzeń Energetycznych CUE
93-231 Łódź, ul. Dostawcza 1
tel. 42 640-08-21

Kierownik Zakładu



(podpis)

Łódź, dnia 10. 2019 r.

7. **Karta produktu lub inny dokument potwierdzający spełnienie wymagań technicznych** określonych w rozporządzeniu Ministra Infrastruktury z dnia 12 kwietnia 2002 r. w sprawie warunków technicznych, jakim powinny odpowiadać budynki i ich usytuowanie (tj. Dz. U. z 2015 r., poz. 1422, z późn. zm.), **obowiązujące od 31 grudnia 2020 roku.**

Wartości współczynników przenikania ciepła U_c max dla przegród zewnętrznych, okien i drzwi zewnętrznych obowiązujące od dnia 31 grudnia 2020 r. określone w ww. rozporządzeniu :

Rodzaj przegrody	U_c max [W/(m ² ·K)] :
drzwi/bramy w garażach ogrzewanych	1,30
drzwi zewnętrzne	1,30
okna połaciowe	1,10
okna/drzwi balkonowe	0,90
ściany zewnętrzne powyżej terenu	0,20
ściany zewnętrzne poniżej terenu	0,20
dach/stropodach	0,15
strop pod poddaszem nieogrzewanym	0,15
strop pod piwnicą nieogrzewaną	0,25
podłoga na gruncie	0,30
ściany wewnętrzne oddzielające pomieszczenie ogrzewane od nieogrzewanego	0,30

WAŻNE:

Należy zwrócić uwagę, aby współczynnik był wartością dla całego okna (U_w/U_c), a nie jedynie szyb (U_g) czy ramy (U_f).


Podobnie w przypadku drzwi garażowych. Należy podać wartość całych drzwi, a nie panelu z których są wykonane.

8. Kopie dokumentów potwierdzających otrzymanie dofinansowania ze środków publicznych na ten sam zakres rzeczowy.
9. Wystawione na Beneficjenta **zaświadczenie Operatora Sieci Dystrybucyjnej** potwierdzające montaż licznika wraz z numerem Punktu Poboru Energii opatrzonego pieczęcią firmową oraz czytelnym podpisem (jeśli rozliczana jest kategoria mikroinstalacja fotowoltaiczna).

Zaświadczenie potwierdzające przyłączenie mikroinstalacji – dla prosumenta

dotyczy: przyłączenia do sieci (nazwa OSD) mikroinstalacji zlokalizowanej w (adres Punktu Poboru Energii) o wielkości mocy (wielkość mocy)

OSD stosownie do art. 7 ust. 8d⁷ ustawy z dnia 10 kwietnia 1997 r. Prawo energetyczne (Dz. U. z 2019 r., poz. 755, z późn. zm.), potwierdza przyłączenie mikroinstalacji prosumenta energii odnawialnej o mocy zainstalowanej elektrycznej kW do sieci oraz zainstalowanie urządzenia pomiarowo-rozliczeniowego (licznika dwukierunkowego) u prosumenta energii odnawialnej (dane prosumenta energii odnawialnej):

Imię, nazwisko:  **Dane Beneficjenta**

Nr Punkt Poboru Energii (PPE):

Adres PPE (miejscowość, ulica nr domu i lokalu):

Data przyłączenia instalacji do sieci:

Dane OSD: pieczęć OSD

Nazwa:

Adres:

10. **Audyt energetyczny** - jeżeli stanowi koszt kwalifikowany zgodnie z umową o dofinansowanie i jest rozliczany w danym wniosku o płatność.

1.

www.wfos.gdansk.pl

WOJEWÓDZKI FUNDUSZ OCHRONY ŚRODOWISKA I GOSPODARKI WODNEJ W GDAŃSKU

DLA LUDZI I ŚRODOWISKA

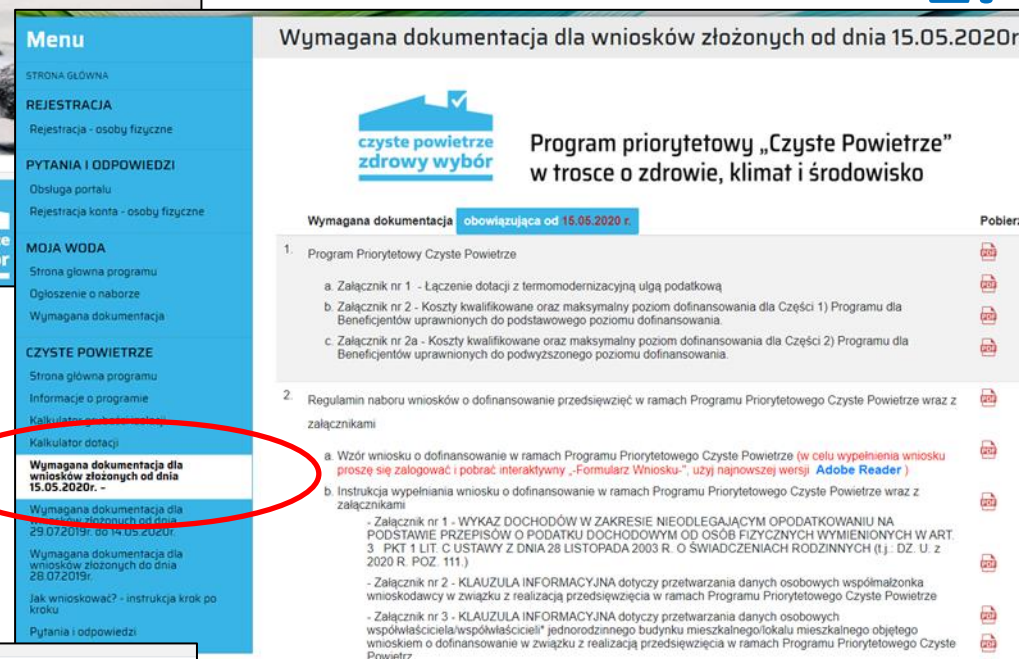


PORTAL BENEFICJENTA
wfośiw
w Gdańsku

czyste powietrze
zdrowy wybór

2.

Wymagana dokumentacja dla wniosków złożonych od dnia 15.05.2020r.



Menu

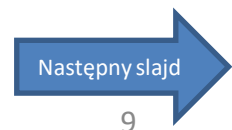
- STRONA GŁÓWNA
- REJESTRACJA
 - Rejestracja - osoby fizyczne
- PYTANIA I ODPOWIEDZI
 - Obsługa portalu
 - Rejestracja konta - osoby fizyczne
- MOJA WODA
 - Strona główna programu
 - D ogłoszenie o naborze
 - Wymagana dokumentacja
- CZYSTE POWIETRZE
 - Strona główna programu
 - Informacje o programie
 - Kalkulator dotacji
 - Wymagana dokumentacja dla wniosków złożonych od dnia 15.05.2020r. -**
 - Wymagana dokumentacja dla wniosków złożonych od dnia 29.07.2019r. do 15.05.2020r.
 - Wymagana dokumentacja dla wniosków złożonych do dnia 28.07.2019r.
 - Jak wnioskować? - instrukcja krok po kroku
 - Pytania i odpowiedzi

Wymagana dokumentacja obowiązuje od 15.05.2020 r.

Wymagana dokumentacja	obowiązuje od 15.05.2020 r.	Pobierz
1. Program Priorytetowy Czyste Powietrze		
a. Załącznik nr 1 - Łączenie dotacji z termomodernizacyjną ulgą podatkową		
b. Załącznik nr 2 - Koszty kwalifikowane oraz maksymalny poziom dofinansowania dla Części 1) Programu dla Beneficjentów uprawnionych do podstawowego poziomu dofinansowania.		
c. Załącznik nr 2a - Koszty kwalifikowane oraz maksymalny poziom dofinansowania dla Części 2) Programu dla Beneficjentów uprawnionych do podwyższonego poziomu dofinansowania.		
2. Regulamin naboru wniosków o dofinansowanie przedsięwzięć w ramach Programu Priorytetowego Czyste Powietrze wraz z załącznikami		
a. Wzór wniosku o dofinansowanie w ramach Programu Priorytetowego Czyste Powietrze (w celu wypełnienia wniosku proszę się zalogować i pobrać interaktywny „Formularz Wniosku”, użyj najnowszej wersji Adobe Reader)		
b. Instrukcja wypełniania wniosku o dofinansowanie w ramach Programu Priorytetowego Czyste Powietrze wraz z załącznikami		
- Załącznik nr 1 - WYKAZ DOCHODÓW W ZAKRESIE NIEODLEGAJĄCYM OPODATKOWANIU NA PODSTAWIE PRZEPISÓW O PODATKU DOCHODOWYM OD OSÓB FIZYCZNYCH WYMIENIONYCH W ART. 3 PKT 1 LIT. C USTAWY Z DNIA 28 LISTOPADA 2003 R. O ŚWIADCZENIACH RODZINNYCH (t.j. DZ. U. z 2020 R. POZ. 111.)		
- Załącznik nr 2 - KLAUZULA INFORMACYJNA dotyczy przetwarzania danych osobowych współmałżonka wnioskodawcy w związku z realizacją przedsięwzięcia w ramach Programu Priorytetowego Czyste Powietrze		
- Załącznik nr 3 - KLAUZULA INFORMACYJNA dotyczy przetwarzania danych osobowych współwłaściciela/współwłaścicieli* jednorodzinnego budynku mieszkalnego/lokalu mieszkalnego objętego wnioskiem o dofinansowanie w związku z realizacją przedsięwzięcia w ramach Programu Priorytetowego Czyste Powietrze		

3.

4. Wzór wniosku o płatność w ramach Programu Priorytetowego Czyste Powietrze.
5. Instrukcja - JAK WYPEŁNIĆ WNIOSEK O PŁATNOŚĆ W PROGRAMIE PRIORYTETOWYM CZYSŁE POWIETRZE
6. Załączniki do wniosku o płatność:
 - a. Wzór protokołu odbioru prac wykonawcy
 - b. Wzór zaświadczenia Operatora Sieci Dystrybucyjnej (dotyczy mikroinstalacji fotowoltaicznej)
 - c. Szablon zestawienia dokumentów zakupu



WAŻNE:

- W ramach jednego wniosku o płatność należy rozliczyć wszystkie koszty należące do danej kategorii kosztów (np. wszystkie koszty poniesione na zakup i montaż instalacji c.o./c.w.u). **Zgłoszenie ich do rozliczenia w późniejszym wniosku spowoduje, że nie zostaną one zaliczone do kosztów kwalifikowanych.**
- W przypadku, jeśli liczba dokumentów zakupu przedstawianych do rozliczenia jest zbyt duża w stosunku do liczby tabel w formularzu wniosku, można zamiast pojedynczego dokumentu wprowadzić zestawienie wielu dokumentów zakupu. W tym celu, Beneficjent może wykorzystać załączony **szablon**, stanowiący załącznik nr 1 do Instrukcji :
 - w polu 18 – nazwę kategorii, której dotyczy zestawienie;
 - w polu 19 - „zgodnie z zestawieniem”;
 - w polu 20 - „zgodnie z zestawieniem”;
 - w polu 21 - datę najwcześniej wystawionego dokumentu zakupu z zestawienia dla danej kategorii;
 - w polu 22 - łączną kwotę wpisanych w zestawieniu dokumentów zakupu dla danej kategorii;
 - w polu 23 - jeżeli chociaż jeden dokument zakupu w zestawieniu dla danej kategorii oznaczony jest jako nieopłacony lub opłacony w części, należy zaznaczyć „Dokument zakupu nieopłacony lub opłacony tylko w części”.

szablon
wypełnia się
w Programie
Excel →

	A	B	C	D	E	F	G
1							
2							
3	Kategoria kosztów kwalifikowanych:						
4	Lp.	Nazwa wystawcy dokumentu/ NIP wystawcy dokumentu	Numer faktury lub innego równoważnego dokumentu księgowego	Data wystawienia dokumentu	Kwota brutto kosztu kwalifikowanego z dokumentu zakupu [zł]	Dokument zakupu opłacony w całości	Dokument zakupu nieopłacony lub opłacony tylko w części
5	1						
6	2						
7	3						
8							

Następny slajd

W naszym przykładzie, Beneficjent realizuje przedsięwzięcie polegające na:

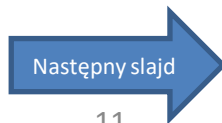
- demontażu kotła na węgiel, zakupie i montażu kotłowni gazowej,
- zakupie i montażu instalacji c.o. oraz c.w.u. (prace wykonane przez tego samego wykonawcę)

Wniosek i umowa o dofinansowanie obejmują następujący zakres przedsięwzięcia:

1. Zakup i montaż nowego źródła ciepła wraz z demontażem starego źródła ciepła
– kotłownia gazowa: maks. intensywność dofinansowania 45%, maks. kwota dotacji 6 750,00 zł
2. Zakup i montaż/modernizacja instalacji c.o. i c.w.u.: maks. intensywność dofinansowania 30%, maks. kwota dotacji 4 500,00 zł

Załącznik nr 1. Zestawienie zawierające zakres rzeczowo-finansowy przedsięwzięcia objętego zawartą umową o dofinansowanie					
Numer wniosku o dofinansowanie		RII-03/22222/2020			
Data złożenia		23.07.2020			
Numer umowy		WFOŚ/D/CZP/5555/2020			
Termin rozpoczęcia realizacji przedsięwzięcia		01.07.2020			
Przyznana dotacja do kwoty		11.250,00 zł			
Lp.	Wyszczególnienie zadania z zakresu rzeczowego przedsięwzięcia z wniosku		Liczba zestaw/m2/szt.	Maksymalna intensywność dofinansowania (procent faktycznie poniesionych kosztów)	Maksymalna kwota dotacji wg załącznika 2/2a do Programu (wartości w tej kolumnie mają charakter informacyjny, nie stanowią zobowiązania <u>wfośg</u> podjętego w umowie)
	Nr	Nazwa			[zł]
1	2	3	4	5	6
1	B.2.1.20	Kotłownia gazowa (przyłącze gazowe i instalacja wewnętrzna kocioł gazowy kondensacyjny, opłata przyłączeniowa, dokumentacja projektowa).	1	45%	6750
2	B.2.1.41	Instalacja centralnego ogrzewania, Instalacja ciepłej wody użytkowej.	1	30%	4500
3					

zestawienie rz-f Beneficjent otrzymuje razem z pismem informującym o zawarciu umowy o dofinansowanie →



Przykładowy Protokół odbioru robót wykonawcy – str. 1

Protokół odbioru prac wykonawcy w PP Czyste Powietrze

Protokół odbioru prac wykonawcy
w ramach Programu Priorytetowego Czyste Powietrze

A. DANE OGÓLNE

Numer umowy o dofinansowanie/numer wniosku o dofinansowanie	WFOŚ/D/CZP/5555/2020	
Data i miejsce sporządzenia protokołu	13.11.2020 r. Gdańsk	
Termin wykonania prac (wypisać datę rozpoczęcia i zakończenia)	Data rozpoczęcia 02.11.2020 r.	Data zakończenia 13.11.2020 r.
Adres budynku/lokalu mieszkalnego w którym wykonano prace	ul. Gdańska 1, 80-518 Gdańsk	
Nazwa i adres wykonawcy prac (pieczęć firmowa wykonawcy)	Pieczęć firmowa wykonawcy	
Imię i nazwisko odbiorcy prac (Beneficjenta)	Jan Kowalski	




B. ZAKRES WYKONANYCH PRAC - zgodnie z zestawieniem rzeczowo – finansowym do umowy o dofinansowanie

Demontaż źródła ciepła	Liczba wyłączonych z użytku źródeł ciepła na paliwo stałe
Rodzaje wyłączonych z użytku nieefektywnych źródeł ciepła na paliwo stałe (np. kominek, piec kaflowy, kocioł na węgiel, biomasę, piec wolnostojący typu koza, trzon kuchenny)	
Kocioł na węgiel	1

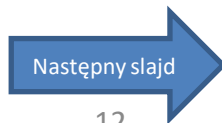
Zakup i montaż nowego źródła ciepła

Rodzaj nowego źródła ciepła – wpisać zgodnie z kategorią kosztów kwalifikowanych	Kotłownia gazowa – kocioł gazowy	
Producent	Model	Moc
Nazwa producenta	Nazwa modelu	Moc (kW) pieca
XYZ	Alfa	20
TAK/NIE/NIE DOTYCZY		
W przypadku kotła na paliwo stałe potwierdzam, że zamontowany kocioł nie posiada rusztu awaryjnego lub przedpaleniska.		
Nie dotyczy		

wersja 2 1

- po zakończeniu realizacji przedsięwzięcia zostaje sporządzony *Protokół odbioru robót wykonawcy*
- protokół potwierdza wykonanie całości zadania z podaniem zakresu rzeczowego, faktycznego rozmiaru wykonanych robót
- w przypadku realizacji kilku zadań przez jednego wykonawcę, sporządzany jest jeden Protokół
- jeżeli poszczególne zadania są realizowane przez różnych wykonawców, sporządza się protokoły osobno dla każdego zadania/wykonawcy



Przykładowy Protokół odbioru robót wykonawcy – str. 2

Protokół odbioru prac wykonawcy w PP Czyste Powietrze

W przypadku kotła zgaszającego drewno potwierdzam, że został on zamontowany wraz ze zbiornikiem akumulacyjnym/ buforowym/zbiornikiem c.w.u. którego minimalna bezpieczna pojemność jest zgodna wymaganiami technicznymi określonymi w Załączniku nr 2 albo 2a do Programu		Nie dotyczy
Zakup i montaż instalacji centralnego ogrzewania, ciepłej wody użytkowej, przyłącza, instalacji wewnętrznej od przyłącza do źródła ciepła, wentylacji mechanicznej z odzyskiem ciepła.	Model, moc, producent (dotyczy urządzeń wchodzących w skład c.o./c.w.u. oraz urządzeń dotyczących wentylacji np. pomp ciepła do c.w.u., kolektorów słonecznych)	Liczba podstawowych elementów np. grzejników/urządzeń /instalacji
Rodzaj zamontowanej instalacji		
Przyłącze gazowe od skrzynki gazowej do kotła	Nie dotyczy	10 m długości
Grzejniki	Nie dotyczy	10 szt.

Ocieplenie przegród zewnętrznych i wewnętrznych budynku oddzielających pomieszczenia ogrzewane od środowiska zewnętrznego i od pomieszczeń nieogrzewanych i prace towarzyszące. ¹	Rodzaj ocieplenia	Powierzchnia ocieplenia [m ²]
Dach/stropodach/strop pod nieogrzewanym poddaszem		
Ściany zewnętrzne/przegrody pionowe		
Podłoga na gruncie/strop nad piwnicą		

¹ Dopuszcza się docieplenie przegród zewnętrznych pionowych sąsiadujących z pomieszczeniami nieogrzewanymi, jak również ścian fundamentowych w celu zachowania ciągłości izolacji termicznej

wersja 2 2

Uwaga: w przypadku **kotłowni gazowej** konieczne jest przedstawienie protokołu obejmującego również **przyłącze gazowe**.

Uwaga: zbiornik c.w.u. z osprzętem kwalifikowany jest do zadania zakupu i montażu źródła ciepła.

Do zadań związanych z instalacją centralnego ogrzewania oraz instalacji ciepłej wody użytkowej zaliczamy:

- zakup/montaż materiałów instalacyjnych i urządzeń wchodzących w skład instalacji centralnego ogrzewania (w tym kolektorów słonecznych), wykonanie równoważenia hydraulicznego instalacji grzewczej.
- zakup/montaż materiałów instalacyjnych i urządzeń wchodzących w skład instalacji
- przygotowania ciepłej wody użytkowej (w tym kolektorów słonecznych i pomp ciepła do ciepłej wody użytkowej).



Przykładowy Protokół odbioru robót wykonawcy – str. 3

Protokół odbioru prac wykonawcy w PP Czyste Powietrze

Zakup i montaż stolarki okiennej i drzwiowej	Powierzchnia stolarki [m ²]	Stolarka okienna lub drzwiowa została zamontowana w pomieszczeniach ogrzewanych i spełnia wymagania WT2021 (wpisać TAK lub NIE ²)
Stolarka okienna		
Stolarka drzwiowa		

Oświadczenia Wykonawcy:

1. Stwierdzam, że prace objęte protokołem, zostały wykonane zgodnie z warunkami pozwolenia na budowę oraz dokumentacją projektową (jeśli dotyczy), przepisami prawa w tym prawa budowlanego i obowiązującymi Polskimi Normami.
2. Zakres rzeczowy prac objęty niniejszym protokołem odpowiada przeznaczeniu, któremu ma służyć, został zamontowany i uruchomiony w budynku/lokalu mieszkalnym znajdującym się pod adresem wskazanym powyżej w pkt Ai jest gotowy do eksploatacji.
3. Odbiorca prac otrzymał gwarancję jakości producenta dla urządzeń objętych niniejszym protokołem.
4. Odbiorca prac otrzymał odpowiednie certyfikaty/świadectwa, etykiety/karty produktu/atesty wyrobów budowlanych i urządzeń.
5. Wszystkie urządzenia oraz materiały, które wskazano w niniejszym protokole zostały zamontowane jako fabrycznie nowe, dopuszczone do obrotu oraz w przypadku gdy wynika to z obowiązujących przepisów prawa - posiadają deklaracje zgodności urządzeń z przepisami z zakresu bezpieczeństwa produktu (oznaczenia „CE” lub „B”).
6. Oświadczam, że informacje zawarte w protokole odbioru prac, są prawdziwe oraz zgodne ze stanem faktycznym i prawnym. Znam mi się skutki składania fałszywych oświadczeń, wynikające z art.297 § 1 ustawy z dnia 6 czerwca 1997r. Kodeks karny.


.....
(czytelny podpis Wykonawcy, pieczęć, data)

Oświadczenia Beneficjenta:

1. Posiadam stosowne uprawnienia/kwalifikacje do zamontowania i uruchomienia nowego źródła ciepła objętego Programem priorytetowym „Czyste Powietrze” (dotyczy przypadku, gdy Beneficjent własnymi siłami montuje i uruchamia zakupione z Programu źródło ciepła)³.
2. Stwierdzam, że prace objęte protokołem, zostały wykonane zgodnie z umową z wykonawcą /zamówieniem i dokonałem ich odbioru bez zastrzeżeń⁴.

² Wpisanie odpowiedzi NIE oznacza, że stolarka okienna lub drzwiowa została wykonana niezgodnie z umową o dofinansowanie i nie kwalifikuje się do wypłaty dotacji.
³ W tym przypadku należy również podpisać oświadczenia wykonawcy i podpis opatrzyć pieczęcią wskazującą na posiadanie odpowiednich uprawnień/kwalifikacji (np. uprawnienia wynikające z przepisów prawa lub nadane przez producenta danego urządzenia).
⁴ Niniejszy protokół należy sporządzić po usunięciu stwierdzonych usterek, w sytuacji braku zastrzeżeń ze strony wykonawcy i Beneficjenta.

wersja 2 3



jeżeli pole tabeli nie dotyczy przedmiotu protokołu, należy pozostawić niewypełnione.

czytelny podpis Wykonawcy, pieczęć oraz data


Przykładowy Protokół odbioru robót wykonawcy – str. 4

Protokół odbioru prac wykonawcy w PP Czyste Powietrze

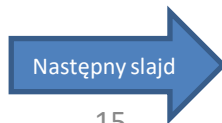
- Oświadczam, że cały zakres rzeczowy prac objęty niniejszym protokołem dotyczy budynku/lokalu mieszkalnego, w którym realizowane jest przedsięwzięcie objęte dofinansowaniem w ramach Programu priorytetowego „Czyste Powietrze” i należy do zakresu rzeczowego tego przedsięwzięcia.
- Oświadczam, że otrzymałem od wykonawcy certyfikaty/świadectwa, etykiety/karty produktu/atesty wyrobów budowlanych i urządzeń.
- Oświadczam, że informacje zawarte w protokole odbioru prac są prawdziwe oraz zgodne ze stanem faktycznym i prawnym. Znane mi są skutki składania fałszywych oświadczeń, wynikające z art. 297 § 1 ustawy z dnia 6 czerwca 1997r. Kodeks karny.

.....
(czytelny podpis Beneficjenta, data)

wersja 2 4



czytelny podpis Beneficjenta oraz data



Kocioł zgazowujący drewno - należy potwierdzić, że kocioł został zamontowany wraz ze zbiornikiem akumulacyjnym/buforowym/zbiornikiem cwu, którego minimalna bezpieczna pojemność jest zgodna wymaganiami technicznymi określonymi w Załączniku nr 2 albo 2a do Programu.

Protokół odbioru prac wykonawcy w PP Czyste Powietrze

Protokół odbioru prac wykonawcy w ramach Programu Priorytetowego Czyste Powietrze

A. DANE OGÓLNE

Numer umowy o dofinansowanie/numer wniosku o dofinansowanie	WFOŚ/D/CZP/5555/2020	
Data i miejsce sporządzenia protokołu	13.11.2020 r. Gdańsk	
Termin wykonania prac (zgodnie z datą rozpoczęcia i zakończenia)	Data rozpoczęcia	Data zakończenia
	02.11.2020 r.	13.11.2020 r.
Adres budynku/katastru mieszkalnego w którym wykonano prace	ul. Gdańska 1, 80-518 Gdańsk	
Nazwa i adres wykonawcy prac (piec/ciepłota firmowa wykonawcy)	Firma wykonawcy	
Imię i nazwisko odbiorcy prac (beneficjenta)	Jan Kowalski	

B. ZAKRES WYKONANYCH PRAC - zgodnie z zestawieniem rzeczowo - finansowym do umowy o dofinansowanie

Demontaż źródła ciepła	Liczba wyliczonych z uchytku źródeł ciepła na paliwo stałe
Rodzaje wyliczonych z uchytku niesafektywnych źródeł ciepła na paliwo stałe (np. kominek, piec kaflowy, kocioł na węgiel, biomasa, piec wolnostojący typu kosa, trzon kuchenny)	
Kocioł na węgiel	1

Zakup i montaż nowego źródła ciepła		
Rodzaj nowego źródła ciepła - wpisac zgodnie z kategorią kosztów kwalifikowanych	Kotłownia gazowa - kocioł gazowy	
Producent	Model	Moc
Nazwa producenta	Nazwa modelu	Moc (kW) pieca
TAK/NIE DOTYCZY		
TAK		

W przypadku kotła zgazowującego drewno potwierdzić, że został on zamontowany wraz ze zbiornikiem akumulacyjnym/buforowym/zbiornikiem cwu, którego minimalna bezpieczna pojemność jest zgodna wymaganiami technicznymi określonymi w Załączniku nr 2 albo 2a do Programu.

Protokół odbioru prac wykonawcy w PP Czyste Powietrze

W przypadku kotła zgazowującego drewno potwierdzić, że został on zamontowany wraz ze zbiornikiem akumulacyjnym/buforowym/zbiornikiem cwu, którego minimalna bezpieczna pojemność jest zgodna wymaganiami technicznymi określonymi w Załączniku nr 2 albo 2a do Programu.

TAK

Zakup i montaż instalacji centralnego ogrzewania, ciepłej wody użytkowej, przyłącza, instalacji wewnętrznej od przyłącza do źródła ciepła, wentylacji mechanicznej z odzyskiem ciepła.	Model, moc, producent (dotyczy urządzeń wchodzących w skład c.o./c.w.u. oraz urządzeń dotychczasowych wentylacji np. pomp ciepła do c.w.u., kolektorów słonecznych)	Liczba podstawowych elementów np. grzejników/urządzeń /instalacji
Rodzaj zamontowanej instalacji		
Przyłącze gazowe od skrzynki gazowej do kotła	Nie dotyczy	10 m długości
Grzejniki	Nie dotyczy	10 szt.

Ocieplenie przegród wewnętrznych i wewnętrznych budynku oddzielających pomieszczenia ogrzewane od środowiska zewnętrznego i od pomieszczeń nieogrzewanych i prace towarzyszące. ¹	Rodzaj ocieplenia	Powierzchnia ocieplenia [m ²]
Dach/stropodach/strop pod nieogrzewanym poddaszem		
Ściany zewnętrzne/przegrody pionowe		
Podłoga na gruncie/strop nad piwnicą		

¹ Dopuszcza się docieplenie przegród zewnętrznych pionowych sąsiadujących z pomieszczeniami nieogrzewanymi, jak również ścian fundamentowych w celu zachowania ciągłości izolacji termicznej

wersja 2 2

W przypadku źródeł ciepła na paliwo stałe należy potwierdzić, że zamontowano kocioł, który nie posiada rusztu awaryjnego lub przedpaleniska.



W rezultacie przeprowadzonego przedsięwzięcia oraz odbioru wykonanych prac potwierdzonych podpisaniem **Protokołu odbioru robót wykonawcy**, wykonawca wystawia **fakturę lub rachunek**.

FAKTURA NR 15/2020		Miejsce wystawienia: Gdańsk																														
Termin płatności: 13/11/2020		Data wystawienia: 13/11/2020																														
Forma płatności: GOTÓWKA		Data dokonania lub zakończenia dostawy/ wykonania usługi: 13/11/2020																														
SPRZEDAWCA		NABYWCA																														
Dane sprzedawcy		Jan Kowalski ul. Gdańska 1 80-518 Gdańsk																														
Bank, nr konta: XX XXXX XXXX XXXX XXXX																																
L.p.	Nazwa towaru / usługi	Ilość	J.M.	Cena netto (zł)	Wartość netto (zł)	Stawka VAT %	Kwota podatku VAT (zł)	Wartość z VAT (zł)																								
1	Zakup i modernizacja kotłowni gazowej, Kocioł Producent, model, moc	1	szt.	27 000,00	27 000,00	8	2 160,00	29 130,00																								
2	Zakup i modernizacja instalacji c.o.	1	Szt.	2 700,00	2 700,00	8	216,00	2 916,00																								
ZAPŁACONO GOTÓWKĄ					RAZEM		2 376,00	32 076,00																								
DO ZAPŁATY: 0,00 zł.																																
UWAGI				<table border="1"> <thead> <tr> <th>Stawka</th> <th>Wartość netto</th> <th>Kwota VAT</th> <th>Wartość z podatkiem VAT</th> </tr> </thead> <tbody> <tr> <td>zw.</td> <td></td> <td></td> <td></td> </tr> <tr> <td>0%</td> <td></td> <td></td> <td></td> </tr> <tr> <td>5%</td> <td></td> <td></td> <td></td> </tr> <tr> <td>8%</td> <td>29 700,00</td> <td>2 376,00</td> <td>32 076,00</td> </tr> <tr> <td>23%</td> <td></td> <td></td> <td></td> </tr> </tbody> </table>					Stawka	Wartość netto	Kwota VAT	Wartość z podatkiem VAT	zw.				0%				5%				8%	29 700,00	2 376,00	32 076,00	23%			
Stawka	Wartość netto	Kwota VAT	Wartość z podatkiem VAT																													
zw.																																
0%																																
5%																																
8%	29 700,00	2 376,00	32 076,00																													
23%																																
Fakturę wystawił																																
Dane wystawcy																																

- Dokumenty zakupu muszą być wystawione imiennie na Beneficjenta lub na Beneficjenta i jego małżonka wspólnie.
- Faktura powinna zawierać elementy, zgodne z art. 106e ust.1 Ustawy z dnia 11 marca 2004 r. o podatku od towarów i usług (Dz. U. 2004 Nr 54 poz. 535, tekst ujednolicony)
- Faktury lub inne równoważne dokumenty księgowe w treści lub w ramach dołączonych specyfikacji powinny zawierać dane identyfikujące zakupione i zamontowane urządzenia, materiały, wyroby (producent, nazwa, model).
- Data dokonania lub zakończenia dostawy/wykonania usługi powinna być zgodna z protokołem odbioru oraz nie być wcześniejsza niż 15.05.2020 r.
- W przypadku odroczonej płatności, do wniosku o płatność należy dołączyć dokument potwierdzający dokonanie płatności, np. dokument przelewu, w przypadku płatności gotówkowej należy dopilnować, aby na fakturze znalazła się adnotacja o treści „**ZAPŁACONO GOTÓWKĄ**”, lub „**ZAPŁACONO**” lub „**OTRZYMAŁEM ZAPŁATĘ**” lub „**DO ZAPŁATY: 0,00 ZŁ**” lub załączyć dokument potwierdzający dokonanie płatności, np. dokument KP czy inny wystawiony przez wystawcę potwierdzający wpłatę.

Wypełnia Wojewódzki Fundusz Ochrony Środowiska i Gospodarki Wodnej:		Data złożenia wniosku	
Nr sprawy	1.	3.	
Nr wniosku	2.	<input checked="" type="radio"/> Złożenie wniosku <input type="radio"/> Korekta wniosku	

Wersja formularza: 5.1
Obowiązuje od dnia: 15.05.2020

Wniosek

o płatność w ramach programu priorytetowego „Czyste powietrze”

A. INFORMACJE OGÓLNE

Dane Beneficjenta					
Nazwisko	4.	Kowalski	Imię	5.	Jan
PESEL	6.	0000000000			
Informacje o umowie					
Numer umowy o dofinansowanie, której dotyczy wniosek	7.	WFOŚ/D/CZP/5655/2020			
Nazwa wfośigw z którym zawarto umowę	8.	WFOŚIGW w Gdańsku			
Forma dofinansowania i rodzaj beneficjenta	9.	Dotacja - PODSTAWOWY poziom dofinansowania			
% powierzchni całkowitej wykorzystywanej na prowadzenie działalności gospodarczej (zgodnie z umową o dofinansowanie)	10.	0,00			

Oświadczam, że od daty złożenia wniosku o dofinansowanie nie dokonałem zbycia budynku/lokalu mieszkalnego objętego dofinansowaniem.

11.

B. INFORMACJE O REALIZACJI PRZEDSIĘWZIĘCIA

B.1. OKRES REALIZACJI PRZEDSIĘWZIĘCIA

Data rozpoczęcia przedsięwzięcia (zgodnie z wnioskiem o dofinansowanie)	12.	02/11/2020
Wniosek o płatność	13.	<input type="radio"/> Pierwszy <input checked="" type="checkbox"/> Przedsięwzięcie zostało zakończone (wniosek końcowy)
Data zakończenia przedsięwzięcia (data wystawienia ostatniej faktury lub równoważnego dokumentu księgowego lub innego dokumentu potwierdzającego wykonanie prac)	15.	13/11/2020

B.2. LIKWIDACJA ŹRÓDEŁ CIEPŁA NA PALIWO STAŁE (dotyczy pierwszego wniosku o płatność)

W ramach zakresu rzeczowego Umowy przewidziano zlikwidowanie źródeł ciepła na paliwo stałe	16.	<input checked="" type="radio"/> TAK <input type="radio"/> NIE
Łączna liczba zlikwidowanych źródeł ciepła na paliwo stałe (dokument potwierdzający likwidację wszystkich źródeł wskazanych we wniosku o dofinansowanie wymagany jako załącznik do wniosku o płatność)	17.	1

pole nr 10: należy podać procent powierzchni wykorzystywanej na działalność gospodarczą zgodnie z umową o dofinansowanie. Jeśli w budynku/lokalu mieszkalnym nie jest prowadzona działalność gospodarcza w rozumieniu Programu, należy wpisać 0.

pole nr 11: Beneficjent oświadcza, że nie zbył budynku/lokalu mieszkalnego objętego dofinansowaniem. **Nie wypłaca się dofinansowania, jeżeli Beneficjent zbył przed wypłatą dotacji budynek/lokal mieszkalny objęty dofinansowaniem.**

pole nr 14: należy zaznaczyć, gdy składany wniosek jest **wnioskiem końcowym**. W przypadku wniosku końcowego, należy podać w polu nr 15 datę zakończenia przedsięwzięcia. *Natomiast w przypadku zaznaczenia, że wniosek jest częściowy, nie uzupełniamy daty w polu nr 15.*

przy składaniu pierwszego wniosku o płatność należy podać, czy w zakresie rzeczowym przewidziano likwidację źródła/źródła ciepła na paliwo stałe (pole nr 16) oraz – jeśli tak, w polu nr 17 wpisać łączną liczbę zlikwidowanych źródeł ciepła.

Jeżeli składany jest drugi lub trzeci wniosek o płatność sekcję należy pozostawić niewypełnioną.

B.3. DOKUMENTY ZAKUPU POTWIERDZAJĄCE REALIZACJĘ ZAKRESU RZECZOWEGO

Przez dokumenty zakupu rozumiane są faktury lub inne równoważne dokumenty księgowe, potwierdzające nabycie materiałów, urządzeń lub usług. Należy wprowadzić kolejno wymagane dane rozliczanych dokumentów zakupu potwierdzających realizację zakresu rzeczowego objętego niniejszym wnioskiem.

Uwaga: do dofinansowania kwalifikują się koszty zgodnie z załącznikiem nr 2 albo 2a do Programu Priorytetowego Czyste Powietrze (zwanego dalej Programem), poniesione nie wcześniej niż 6 miesięcy przed datą złożenia wniosku o dofinansowanie, a także nie wcześniej niż data wskazana w ogłoszeniu o zmianie Programu. W szczególności warunkiem kwalifikowalności kosztów jest spełnienie wymagań technicznych wskazanych w załączniku nr 2 albo 2a do Programu.

Uwaga: dokumenty zakupu muszą być wystawione imiennie na Beneficjenta lub wspólnie na Beneficjenta i jego małżonka.

Uwaga: w przypadku przedstawienia do rozliczenia kosztów należących do danej kategorii kosztów kwalifikowanych, w ramach jednego wniosku o płatność należy wykazać WSZYSTKIE dokumenty zakupu w ramach tej kategorii. Zgłoszenie ich do rozliczenia w późniejszym wniosku spowoduje, że nie zostaną one zaliczone do kosztów kwalifikowanych.

Kategoria kosztów kwalifikowanych (zgodnie z umową o dofinansowanie)	18 a. <input type="text" value="Kotłownia gazowa"/>		
NIP lub w przypadku braku nazwa wystawcy dokumentu	19 a. <input type="text" value="0000000000"/>		
Numer faktury/innego równoważnego dokumentu księgowego	20 a. <input type="text" value="15/2020"/>	Data wystawienia dokumentu	21 a. <input type="text" value="13/11/2020"/>
Kwota kosztu kwalifikowanego	22. <input type="text" value="29.130,00 zł"/>		
<input checked="" type="checkbox"/> Dokument zakupu opłacony w całości 23 a.		<input type="checkbox"/> Dokument zakupu nieopłacony lub opłacony tylko w części (wypłata dotacji na rachunek wykonawcy)	

UWAGA! jeżeli jedna faktura dotyczy kilku zadań to należy ją wpisać odpowiednią ilość razy we wniosku o płatność

w polu 22 należy podać koszt z faktury dotyczący wpisanej kategorii zadań

Kategoria kosztów kwalifikowanych (zgodnie z umową o dofinansowanie)	18 b. <input type="text" value="Instalacja centralnego ogrzewania lub ciepłej wody użytkowej"/>		
NIP lub w przypadku braku nazwa wystawcy dokumentu	19 b. <input type="text" value="0000000000"/>		
Numer faktury/innego równoważnego dokumentu księgowego	20 b. <input type="text" value="15/2020"/>	Data wystawienia dokumentu	21 b. <input type="text" value="13/11/2020"/>
Kwota kosztu kwalifikowanego	22 b. <input type="text" value="2.916,00 zł"/>		
<input checked="" type="checkbox"/> Dokument zakupu opłacony w całości 23 b.		<input type="checkbox"/> Dokument zakupu nieopłacony lub opłacony tylko w części (wypłata dotacji na rachunek wykonawcy)	

należy zaznaczyć pole 23 dotyczące opłacenia faktury

Kategoria kosztów kwalifikowanych (zgodnie z umową o dofinansowanie)	18 c. <input type="text"/>		
NIP lub w przypadku braku nazwa wystawcy dokumentu	19 c. <input type="text"/>		
Numer faktury/innego równoważnego dokumentu księgowego	20 c. <input type="text"/>	Data wystawienia dokumentu	21 c. <input type="text"/>
Kwota kosztu kwalifikowanego	22 c. <input type="text"/>		
<input type="checkbox"/> Dokument zakupu opłacony w całości 23 c.		<input type="checkbox"/> Dokument zakupu nieopłacony lub opłacony tylko w części (wypłata dotacji na rachunek wykonawcy)	

do kosztów związanych z kotłownią gazową zaliczamy:

Wykonanie przyłącza gazowego i instalacji od przyłącza do kotła, w tym koszt opłaty przyłączeniowej. Zakup/montaż kotła gazowego kondensacyjnego z osprzętem, sterowaniem, armaturą zabezpieczającą i regulującą, układem doprowadzenia powietrza i odprowadzenia spalin, zbiornikiem akumulacyjnym/buforowym, zbiornikiem cwu z osprzętem. Wykonanie niezbędnej dokumentacji projektowej.

Kategoria kosztów kwalifikowanych (zgodnie z umową o dofinansowanie)	18 d. <input type="text"/>		
NIP lub w przypadku braku nazwa wystawcy dokumentu	19 d. <input type="text"/>		
Numer faktury/innego równoważnego dokumentu księgowego	20 d. <input type="text"/>	Data wystawienia dokumentu	21 d. <input type="text"/>
Kwota kosztu kwalifikowanego	22 d. <input type="text"/>		
<input type="checkbox"/> Dokument zakupu opłacony w całości 23 d.		<input type="checkbox"/> Dokument zakupu nieopłacony lub opłacony tylko w części (wypłata dotacji na rachunek wykonawcy)	

Kategoria kosztów kwalifikowanych (zgodnie z umową o dofinansowanie)	18 j.		
NIP lub w przypadku braku nazwa wystawcy dokumentu	19 j.		
Numer faktury/innego równoznacznego dokumentu księgowego	20 j.	Data wystawienia dokumentu	21 j.
Kwota kosztu kwalifikowanego	22 j.		
<input type="checkbox"/> Dokument zakupu opłacony w całości 23 j.		<input type="checkbox"/> Dokument zakupu nieopłacony lub opłacony tylko w części (wypłata dotacji na rachunek wykonawcy)	

B.4. KOSZTY KWALIFIKOWANE, DOTACJA

Uwaga: kwota dotacji wyliczana jest odpowiednio wg Załącznika 2 lub 2a do Programu.

B.4.1 w zakresie: Źródła ciepła, przyłącza, instalacje, wentylacja (należy uzupełnić jeśli poszczególne pozycje z zakresu są rozliczane w ramach wniosku o płatność)

Należy wpisać łączną kwotę kosztów kwalifikowanych z wprowadzonych dokumentów dla danej kategorii kosztów

Lp.	Koszty kwalifikowane	Kwota kosztów kwalifikowanych wg wprowadzonych dokumentów zakupu	Wyliczona kwota dotacji (wg załącznika 2/2a do Programu)
1.	Podłączenie do sieci ciepłowniczej wraz z przyłączem Liczba wprowadzonych dokumentów zakupu: ... 24	24a.	24b.
2.	Pompa ciepła powietrze/woda Liczba wprowadzonych dokumentów zakupu: ... 25	25a.	25b.
3.	Pompa ciepła powietrze/woda o podwyższonej klasie efektywności energetycznej Liczba wprowadzonych dokumentów zakupu: ... 26	26a.	26b.
4.	Pompa ciepła powietrze/powietrze Liczba wprowadzonych dokumentów zakupu: ... 27	27a.	27b.
5.	Grunтова pompa ciepła o podwyższonej klasie efektywności energetycznej Liczba wprowadzonych dokumentów zakupu: ... 28	28a.	28b.
6.	Kocioł gazowy kondensacyjny Liczba wprowadzonych dokumentów zakupu: ... 29	29a.	29b.
7.	Kotłownia gazowa (przyłącze gazowe i instalacja wewnętrzna, kocioł gazowy kondensacyjny, opłata przyłączeniowa, dokumentacja projektowa) Liczba wprowadzonych dokumentów zakupu: ... 1 ... 30	30a.	30b.
8.	Kocioł olejowy kondensacyjny Liczba wprowadzonych dokumentów zakupu: ... 31	31a.	31b.
9.	Kocioł na węgiel Liczba wprowadzonych dokumentów zakupu: ... 32	32a.	32b.
10.	Kocioł zgasowujący drewno Liczba wprowadzonych dokumentów zakupu: ... 33	33a.	33b.
11.	Kocioł na pellet drzewny Liczba wprowadzonych dokumentów zakupu: ... 34	34a.	34b.
13.	Ogrzewanie elektryczne Liczba wprowadzonych dokumentów zakupu: ... 36	36a.	36b.
14.	Instalacja centralnego ogrzewania, Instalacja ciepłej wody użytkowej Liczba wprowadzonych dokumentów zakupu: ... 1 ... 37	37a.	37b.
15.	Wentylacja mechaniczna z odzyskiem ciepła Liczba wprowadzonych dokumentów zakupu: ... 38	38a.	38b.
16.	Mikroinstalacja fotowoltaiczna Liczba wprowadzonych dokumentów zakupu: ... 39	39a.	39b.
	Suma	40a.	40b.

w tym polu należy podać ile dokumentów księgowych dotyczy danego zadania.

w tym polu należy wpisać sumę kosztów danego zadania wynikającą z wprowadzonych wcześniej faktur.

C. ROZLICZENIE FINANSOWE PRZEDSIĘWZIĘCIA

Łączna kwota dotacji zgodnie z umową o dofinansowanie	51.	11.250,00 zł
Suma dotacji wnioskowanej lub rozliczonej w ramach wcześniejszych wniosków o płatność dotyczących umowy	52.	
Suma dotacji wynikająca z kategorii kosztów kwalifikowanych rozliczanych w tym wniosku o płatność	53.	7.624,80 zł
Wnioskowana kwota dotacji do wypłaty w ramach wniosku Uwaga: w wysokości kwoty uwzględniono obniżenie z tytułu prowadzenia działalności gospodarczej (jeśli dotyczy zgodnie ze wskazaniem w polu 10)	54.	7.624,80 zł

w polu nr 51 należy wprowadzić wartość przyznanej dotacji dla przedsięwzięcia, zgodnie z umową o dofinansowanie.

D. INFORMACJA O RACHUNKU BANKOWYM DO WYPŁATY DOFINANSOWANIA

D.1 UMOWA DOTYCZY DOTACJI

Uwaga: Wypłata kwot dotacji nastąpi na rachunek bankowy

- wykonawcy lub sprzedawcy, wskazany w dokumencie zakupu załączonym do wniosku o płatność, który nie został opłacony lub został opłacony w części (należy upewnić się, że zawiera on informację o numerze rachunku).
- Beneficjenta, wskazany niżej, jeżeli Beneficjent dokonał zapłaty na rzecz wykonawcy lub sprzedawcy w całości (wymagane jest dołączenie do wniosku potwierdzenia dokonania zapłaty).

Uwaga: Za dzień wypłaty uznaje się dzień obciążenia rachunku bankowego wfozgw.

Rachunek bankowy Beneficjenta do wypłaty dotacji	
Numer rachunku bankowego	55. 00 0000 0000 0000 0000 0000

w polu nr 55 należy podać numer rachunku bankowego do wypłaty dotacji, o ile Beneficjent opłacił rachunku w całości.

W przypadku wypłaty na konto wykonawcy pole należy zostawić puste.

E. WYMAGANE ZAŁĄCZNIKI DOŁĄCZONE DO WNIOSKU

Załączniki	Liczba załączników dołączonych przez Beneficjenta
Uwaga: Dokumenty należy dołączyć w formie kopii, a w przypadku dokumentów zakupu, w formie kopii potwierdzonej przez Beneficjenta za zgodność z oryginałem	
Dokument potwierdzający likwidację/trwałe wyłączenie z użytku źródła ciepła na paliwo stałe (jeśli pierwszy wniosek i likwidowane źródło ciepła)	56. 1
Dokumenty zakupu (wystawione na Beneficjenta lub wspólnie na Beneficjenta i jego małżonka)	57. 1
Dokumenty potwierdzające dokonanie zapłaty na rzecz wykonawcy lub sprzedawcy	58. 1
Karta produktu potwierdzająca spełnienie wymagań technicznych lub w przypadku stolarki okiennej i drzwiowej inny dokument (w przypadku wprowadzenia dowodu zakupu w kategorii obejmującej źródło ciepła w poz 2-12 w tabeli B.4.1, instalacja centralnego ogrzewania oraz instalacja ciepłej wody użytkowej, wentylacja mechaniczna z odzyskiem ciepła, stolarka okienna, stolarka drzwiowa)	59. 1
etykieta energetyczna potwierdzająca spełnienie wymagań technicznych (w przypadku wprowadzenia dowodu zakupu w kategorii obejmującej źródło ciepła w poz 2-12 w tabeli B.4.1, instalacja centralnego ogrzewania oraz instalacja ciepłej wody użytkowej, wentylacja mechaniczna z odzyskiem ciepła)	60. 1
Certyfikat/świadectwo potwierdzające spełnienie wymogów dotyczących ekoprojektu (ecodesign) (w przypadku wprowadzenia dowodu zakupu w kategorii obejmującej źródło ciepła na paliwo stałe – pozycje 9-12 w tabeli B.4.1)	61. 1
Certyfikat europejskiego znaku jakości „Solar Keymark” wraz z załącznikiem technicznym lub certyfikat równoważny (dotyczy, jeśli rozliczany jest zakup kolektorów słonecznych) (w przypadku wprowadzenia dowodu zakupu w kategorii ujętej w w poz 14 w tabeli B.4.1)	62. 1
Protokół odbioru montażu źródła ciepła (w przypadku wprowadzenia dowodu zakupu w kategorii ujętej w w poz 1-13 w tabeli B.4.1)	63. 1
Protokół odbioru montażu wentylacji mechanicznej z odzyskiem ciepła (nie dotyczy prac wykonywanych siłami własnymi) (w przypadku wprowadzenia dowodu zakupu w kategorii ujętej w w poz 15 w tabeli B.4.1)	64. 1
Protokół odbioru wykonania instalacji c.o. lub c.w.u (nie dotyczy prac wykonywanych siłami własnymi) (w przypadku wprowadzenia dowodu zakupu w kategorii ujętej w w poz 14 w tabeli B.4.1)	65. 1

Należy wpisać ilość dołączanych załączników.

Dokumentów potwierdzających dokonanie zapłaty powinno być tyle samo co dokumentów potwierdzających zakup (informacja „zapłacono gotówką” jest liczona jako potwierdzenie płatności).

W przypadku jednego protokołu obejmującego dwa zadania należy wpisać liczbę 1 przy obu rodzajach wymienionych protokołów.

Wszelkie dokumenty zakupu dostarczone w formie kserokopii powinny być uwierzytelnione „Za zgodność z oryginałem” czytelnym podpisem Beneficjenta i datą (pozostałe kopie dokumentów dostarczone wraz z wnioskiem o płatność nie wymagają uwierzytelnienia).

Protokół odbioru wykonania przyłącza, instalacji wewnętrznej od przyłącza do źródła ciepła (jeśli dotyczy) <i>(w przypadku wprowadzenia dowodu zakupu w kategorii ujętej w w poz 1, 7 w tabeli B.4.1)</i>	66.	<input type="text" value="1"/>
Protokół odbioru prac w zakresie: ocieplenie przegród budowlanych, stolarka okienna i drzwiowa (nie dotyczy prac wykonywanych siłami własnymi) <i>(w przypadku wprowadzenia dowodu zakupu w kategorii ocieplenie przegród budowlanych łącznie, stolarka okienna, stolarka drzwiowa)</i>	67.	<input type="text"/>
Audyt energetyczny <i>(w przypadku wprowadzenia dowodu zakupu w kategorii Audyt energetyczny)</i>	68.	<input type="text"/>
Wystawione na Beneficjenta zaświadczenie Operatora Sieci Dystrybucyjnej potwierdzające montaż licznika wraz z numerem Punktu Poboru Energii opatrzonego pieczęcią firmową oraz czytelnym podpisem (dotyczy montażu mikroinstalacji fotowoltaicznej) <i>(jeśli rozliczana jest kategoria mikroinstalacja fotowoltaiczna)</i>	69.	<input type="text"/>
<input type="checkbox"/> Dodatkowe załączniki		
70.		
Nazwa załącznika	71.	
Nazwa załącznika	71a	
Nazwa załącznika	71b	
Nazwa załącznika	71c	
Zrealizowane prace w całości lub części, wykonywane były siłami własnymi Beneficjenta. <i>(w przypadku wprowadzenia dowodu zakupu w kategorii obejmującej źródło ciepła poz. 14-15, ocieplenie ścian, wymianę okien lub wymianę drzwi)</i>		
<input checked="" type="radio"/> NIE <input type="radio"/> TAK 72.		
Uwaga: w przypadku realizacji prac siłami własnymi, wypłata dotacji po złożeniu końcowego wniosku o płatność będzie poprzedzona kontrolą podczas wizytacji końcowej. Celem kontroli jest potwierdzenie zgodnej z umową realizacji przedsięwzięcia, a także prawdziwości informacji i oświadczeń zawartych przez Beneficjenta we wniosku o dofinansowanie oraz wnioskach o płatność.		
Kategoria kosztów, które dotyczą prace wykonane siłami własnymi:		
<input type="checkbox"/> Instalacja centralnego ogrzewania oraz instalacja ciepłej wody użytkowej <i>(jeśli jest rozliczana)</i> 73.		
<input type="checkbox"/> Wentylacja mechaniczna z odzyskiem ciepła <i>(jeśli jest rozliczana)</i> 74.		
<input type="checkbox"/> Ocieplenie przegród budowlanych łącznie <i>(jeśli jest rozliczana)</i> 75.		
<input type="checkbox"/> Stolarka okienna, stolarka drzwiowa <i>(jeśli jest rozliczana)</i> 76.		
Dodatkowe uwagi/ wyjaśnienia Beneficjenta	77.	
	<input type="text"/>	

należy odpowiednio zaznaczyć pole 72

F. OŚWIADCZENIA

Oświadczenie o odpowiedzialności karnej

Oświadczam, że informacje zawarte we wniosku o płatność oraz jego załącznikach rzetelnie odzwierciedlają zakres rzeczowy i finansowy, są prawdziwe oraz zgodne ze stanem faktycznym i prawnym. Znam i są skutki składania fałszywych oświadczeń, wynikające z art. 297 § 1 ustawy z dnia 6 czerwca 1997 r. Kodeks karny.

Oświadczenie o realizacji zakresu rzeczowego w budynku/lokalu mieszkalnym objętym dofinansowaniem

Zakres rzeczowy przedsięwzięcia podlegający rozliczeniu w niniejszym wniosku o płatność odpowiada przeznaczeniu, któremu ma służyć, został zamontowany w budynku/lokalu mieszkalnym objętym dofinansowaniem i jest gotowy do eksploatacji.

Oświadczenie o spełnieniu warunków Programu

Oświadczam, że wszystkie urządzenia, materiały i usługi przedstawione do rozliczenia w ramach tego wniosku o płatność zostały zrealizowane zgodnie z warunkami Programu i wymaganiami technicznymi określonymi w załączniku nr 2 albo 2a do Programu, w tym wszystkie materiały i urządzenia zakupiono oraz zainstalowano jako fabrycznie nowe.

Oświadczenie dotyczące mikroinstalacji fotowoltaicznej (jeśli rozliczana jest kategoria mikroinstalacja fotowoltaiczna)

Oświadczam, że mikroinstalacja fotowoltaiczna objęta niniejszym wnioskiem o płatność:

- dotyczy montażu nowych urządzeń, wyprodukowanych nie wcześniej niż 24 miesiące przed dniem jej montażu;
- nie dotyczy wzrostu mocy już wcześniej zainstalowanej instalacji PV.

(Należy zaznaczyć, jeśli mikroinstalacja wykonywana była siłami własnymi)

W związku z samodzielny wykonaniem montażu mikroinstalacji fotowoltaicznej objętej wnioskiem o płatność oświadczam, że materiały i wyposażenie przedstawione w fakturach były niezbędne do montażu mikroinstalacji fotowoltaicznej i zostały w tym celu wykorzystane.

78.

Oświadczenie o rezygnacji z niewykorzystanej kwoty dotacji (jeśli wniosek końcowy)

Oświadczam, że rozliczyłem cały zakres przedsięwzięcia wynikający z umowy o dofinansowanie i rezygnuję z niewykorzystanej kwoty dotacji, możliwej do uzyskania zgodnie z umową o dofinansowanie.

Oświadczenie o uniknięciu podwójnego dofinansowania

(dotyczy beneficjentów, którzy rozliczają kategorię mikroinstalacja fotowoltaiczna) Oświadczam, że nie uzyskałem, na ten sam zakres przedsięwzięcia, dofinansowania na budynek/lokal mieszkalny objęty wnioskiem o dofinansowanie w ramach Programu Mój Prąd (Program Mój Prąd to Program Priorytetowy Narodowego Funduszu Ochrony Środowiska i Gospodarki Wodnej).

Oświadczam, że łączna kwota dofinansowania realizowanego przedsięwzięcia w ramach Programu ze wszystkich środków publicznych nie przekracza 100% kosztów kwalifikowanych przedsięwzięcia.

Oświadczenie dotyczące Programu Stop Smog.

Oświadczam, że nie uzyskałem dofinansowania na przedsięwzięcie w ramach Programu Stop Smog (Program zainicjowany ustawą z dnia 6 grudnia 2018 r. o zmianie ustawy o wspieraniu termomodernizacji i remontów oraz niektórych innych ustaw).

Oświadczenie o wypełnieniu wniosku zgodnie z Instrukcją

Oświadczam, że zapoznałem się z instrukcją „Jak wypełnić wniosek o płatność w programie Czyste Powietrze” i wypełniłem wniosek zgodnie z jej treścią. Rozumiem i akceptuję zobowiązania i konsekwencje wynikające z tej Instrukcji.

[data, podpis Beneficjenta]

G. ZATWIERDZENIE DOFINANSOWANIA (wypełnia WFOŚiGW)

Lp.	Koszty kwalifikowane	Dotacja wnioskowana	Dotacja zaakceptowana
Źródła ciepła, przyłącza, instalacje, wentylacja			
1.	Podłączenie do sieci ciepłowniczej wraz z przyłączem	79	
2.	Pompa ciepła powietrze/woda	80	
3.	Pompa ciepła powietrze/woda o podwyższonej klasie efektywności energetycznej	81	
4.	Pompa ciepła powietrze/powietrze	82	
5.	Gruntowa pompa ciepła o podwyższonej klasie efektywności energetycznej	83	
6.	Kocioł gazowy kondensacyjny	84	
7.	Kotłownia gazowa (przyłącze gazowe i instalacja wewnętrzna, kocioł gazowy kondensacyjny, opłata przyłączeniowa, dokumentacja projektowa)	85	6,750.00 zł
8.	Kocioł olejowy kondensacyjny	86	
9.	Kocioł na węgiel	87	
10.	Kocioł zgasowujący drewno	88	
11.	Kocioł na pellet drewny	89	

Beneficjent podpisuje się na stronie 8 wniosku o płatność.

punkt G. wypełnia WFOŚiGW – nie należy uzupełniać!

Wniosek o płatność w PP Czyste Powietrze

13.	Ogrzewanie elektryczne	91		
14.	Instalacja centralnego ogrzewania, Instalacja ciepłej wody użytkowej	92	874.80 zł	
15.	Wentylacja mechaniczna z odzyskiem ciepła	93		
16.	Mikroinstalacja fotowoltaiczna	94		
Ocieplenie przegród budowlanych, stolarka okienna i drzwiowa				
1.	Ocieplenie przegród budowlanych łącznie	95		
2.	Stolarka okienna	96		
3.	Stolarka drzwiowa	97		
Dokumentacja				
1.	Audyt energetyczny	98		
2.	Dokumentacja projektowa	99		
3.	Ekspertyzy	100		
Suma			7 624.80 zł	
		101		

Data		Podpis akceptującego	
------	--	----------------------	--

punkt G. wypełnia WFOŚiGW – nie należy uzupełniać!
 Nie jest to miejsce na składanie podpisu przez Beneficjenta

- Jeśli przedmiotem dofinansowania jest wymiana źródła ciepła, wraz z wnioskiem o płatność Beneficjent przedstawia potwierdzoną za zgodność z oryginałem **kopię dowodu trwałego wyłączenia demontowanego źródła ciepła z eksploatacji**.
- Potwierdzeniem trwałego wyłączenia z użytku źródła ciepła na paliwo stałe jest imienny dokument zezłomowania: karta przekazania odpadu, *formularz przyjęcia odpadów metali, o którym mowa w Ustawie z dnia 14 grudnia 2012 r. o odpadach, art. 102*
- W uzasadnionych przypadkach, np. trwałego wyłączenia z użytku pieca kaflowego, Beneficjent może udokumentować ten fakt w inny wiarygodny sposób np. **dokument trwałego odłączenia źródła ciepła od przewodu kominowego wystawiony przez kominarza**.

WZÓR FORMULARZA PRZYJĘCIA ODPADÓW METALI

FORMULARZ PRZYJĘCIA ODPADÓW METALI ¹⁾		Nr formularza:		
Osoba przekazująca odpady				
Imię i nazwisko				
Adres				
Numer dowodu osobistego lub innego dokumentu stwierdzającego tożsamość				
Przekazanie odpadów				
Data przyjęcia odpadów				
Źródło pochodzenia odpadów ²⁾				
Kod odpadów ³⁾	Rodzaj odpadów ³⁾	Rodzaj produktu, z którego powstały odpady ⁴⁾	Masa odpadów [Mg] ⁵⁾	Wartość odpadów ⁶⁾
Suma				
Oświadczenie przekazującego odpady: Oświadczam, że odpad stanowi moją własność, nie jest obciążony prawami na rzecz osób trzecich i nie pochodzi z kradzieży. ⁷⁾				
Uwagi:				
Posiadacz odpadów przyjmujący odpady (imię i nazwisko lub nazwa):		Data i podpis przyjmującego odpady:	Podpis osoby przekazującej odpady:	

należy upewnić się, czy formularz został poprawnie wypełniony i zawierał wymagane formularzem informacje oraz podpisy osoby przekazującej i przyjmującej odpady.

należy zwrócić uwagę, aby na formularzu znalazła się informacja, że rodzajem produktu z którego powstały odpady jest piec/kocioł/trzon kuchenny

← przykładowy wzór formularza przyjęcia odpadów metali

Wniosek o płatność wraz z wymaganymi załącznikami składa się wersji papierowej.

Wnioski należy składać na następujący adres:

Wojewódzki Fundusz Ochrony Środowiska i Gospodarki Wodnej w Gdańsku

ul. Rybaki Górne 8

80-861 Gdańsk



Wymagana dokumentacja dla wniosków złożonych od dnia 15.05.2020r. (do pobrania):

<https://portalbeneficjenta.wfos.gdansk.pl/wymagana-dokumentacja-dla-wnioskow-zlozonych-od-dnia-15052020r>

Kontakt emailowy:

czystepowietrze@wfos.gdansk.pl

Infolinia: 58 743 18 21

czynna we wtorek, środę i czwartek w godz. 10:00 – 15:00